




Gør træet vådt




Påfør rens



Skrub



Skyl efter




Efter tørring - påfør olie




Tør overskydende olie af

Andre udendørsprodukter:

HAVEMØBELOLIE EKSKLUSIV til grundbehandling og vedligeholdelse af træhavemøbler. Giver træet en stærk vand- og smudsafvisende overflade og indeholder UV-filter, der beskytter træet mod solens stråler. Produktet er vandbaseret.



MØBEL- OG VINDUESOLIE anvendes til behandling og pleje af nye og nyafrensede møbler/vinduer og andet udendørs træværk. Olien trænger ind i træet og giver en stærk, vandafvisende og vejrbestandig overflade samtidig med, at olien fremhæver og styrker træets naturlige nuance, og beskytter træet mod nedbrydende UV-stråler. Produktet er oliebaseret.



POLYRATTAN RENS OG PROTECT til rengøring og beskyttelse af havemøbler og hegn i polyrattan og plast. Polyrattan Rens fjerner smuds og fedt. Polyrattan Protect imprægnerer overfladen og gør den vandskyende og smudsafvisende.



STENOLIE til pleje og vedligeholdelse af alle ubehandlede stenoverflader med åbne strukturer. Beskytter effektivt overfladen mod vand og snavs.



TEXTIL PROTECT SPRAY anvendes til imprægnering af alle former for tekstiler og skind - f.eks. parasoller, hyndebetæk og andre udenørstekstiler.



FÅ EN FLOT TRÆTERRASSE



406113DK 0619

INTENSIV RENGØRING af patinerede træterrasser

Intensiv Udendørs Trærens er en intensiv rens som genopfrisker patineret udendørs-træ. Det er et færdigblandet tyktflydende produkt, som er nemt at påføre selv på vertikale overflader. Intensiv Udendørs Trærens trænger dybt ind i træet og fjerner snavs og grå patina. Efter behandling bør træet behandles med Trip Trap Træolie eller Terrasseolie Eksklusiv for at give træet den optimale beskyttelse.



Behandlingen bør udføres i tørvejr. Undgå direkte sollys og stærk varme.

1 Fjern alle løse blade, grene osv. og gør herefter træet drivende vådt. Brug gerne en haveslange.

2 Påfør Intensiv Udendørs Trærens i et jævnt lag med en pensel, rulle eller sprøjte i et ensartet lag og lad rensen virke. Intensiv Udendørs Trærens er færdigblandet og skal ikke fortyndes.

3 Efter ca. 20 minutter skrubbes træet med en stiv skurebørste eller kost.

4 Intensiv Udendørs Trærens skylles af med rigeligt vand og træet skal tørre i minimum 1-2 døgn inden påføring af Trip Trap Terrasseolie Eksklusiv. Træet skal være helt tørt. Ønskes en helt glat overflade kan en eventuel trærejsning fjernes ved at slibe træet inden oliering med sandpapir korn 120.

GRUNDRENGØRING af træterrasser

Møbel- og Terrasserens er udviklet til grundrengøring af alle former for træoverflader, som fx terrasser, havemøbler, hegn, udhæng, døre og vinduer. Produktet opløser hurtigt og effektivt snavs, og sikrer derved en optimal overflade for efterfølgende behandling.



Behandlingen bør udføres i tørvejr. Undgå direkte sollys og stærk varme.

1 Fjern alle løse blade, grene osv. og gør herefter træet drivende vådt. Brug gerne en haveslange.

2 Bland Møbel- og Terrasserens med vand i et blandingsforhold fra 1:2 til 1:10, alt efter hvor snavset træet er.

3 Påfør rensen i et jævnt lag med en børste eller sprøjte. Lad rensen virke i 5 minutter.

4 Skrub på langs af træet med en stiv børste eller kost, indtil overfladen er ren.

5 Skyl overfladen med rigeligt vand og lad træet tørre i 1-2 døgn. Træet skal være helt tørt, inden efterbehandling med Trip Trap Terrasseolie Eksklusiv. Ønskes en helt glat overflade kan en eventuel trærejsning fjernes ved at slibe træet med korn 120-240 inden behandling med Terrasseolie Eksklusiv.

OLIER og BESKYT mod vand og smuds

Terrasseolie Eksklusiv anvendes uden-dørs til grundbehandling og vedligeholdelse af nye og tidligere oliebehandlede træterrasser. Kan anvendes på alle træsorter. Den specielle sammensætning af oliekomponenter gør, at produktet beskytter træet bedre end traditionelle olier. Olien giver træet en stærk vand- og smudsafvisende overflade og udsætter begroninger og dannelsen af skimmelsvamp. Olien indeholder UV-beskyttelse.



1 Både nye og tidligere oliebehandlede træterrasser skal rengøres med Trip Trap Møbel- og Terrasserens eller Intensiv Udendørs Trærens, inden oliering.

2 Træet skal herefter tørre mindst 1 døgn, så fugtigheden ikke ligger over 15%. Evt. trærejsning fjernes med fint sandpapir korn 120.

3 Behandling må kun udføres i tørvejr. Undgå direkte sollys og stærk varme. Olien omrøres grundigt før og under brug.

4 Påfør olien med Trip Trap Olieapplikator eller pensel i et jævnt tyndt lag. Begynd med træets endeflader. Der kan godt gå nogle minutter inden træet begynder at se olieret ud, da vandet først skal fordampe.

5 Eventuel overskydende olie fjernes med rene bomuldsklude efter 5 min. Vær især opmærksom på at fjerne overskydende olie i samlinger og sprækker.

6 Punkt 4 og 5 kan evt. udføres igen, hvis overfladen ikke virker mættet med olie.

7 Afhængig af vejr og temperatur vil der gå 1-2 døgn, inden olien er gennemhærdet. I denne periode må træet ikke udsættes for vand.

Bemærk: Farvet terrasseolie kan have let afsmitning de første dage alt efter vind og vejr.


Det anbefales at gentage oliebehandlingen ca. 1-2 gange om året eller efter behov. Inden påføringen rengøres træet med Trip Trap Møbel- og Terrasserens eller Intensiv Udendørs Trærens.

Indkøbsliste

- Intensiv Udendørs Trærens eller Møbel- og Terrasserens
- Terrasseolie Eksklusiv
- Olieapplikator
- Bomuldsklude
- Sandpapir



Farvevalg:



Natur Teak Nyatoh Lærk Sort